

MANUAL DE ACESSO AO TRABALHE NA ELFSM

A aplicação “Trabalhe na ELFSM” é uma interface que possibilita o cadastro de currículos na ELFSM.

• COMPATIBILIDADE

Segue a lista de compatibilidades do “Trabalhe na ELFSM”:

- Compatível com qualquer versão do Linux desde que esteja instalada a versão 1.7.0 release 60
- Compatível com Windows XP e Windows 7/8/8.1 utilizando os navegadores Internet Explorer 8, 9 (32 e 64 bits) e o navegador Mozilla Firefox;
- É necessário o Java versão 1.7.0 release 60;

Link para download da versão Java compatível:

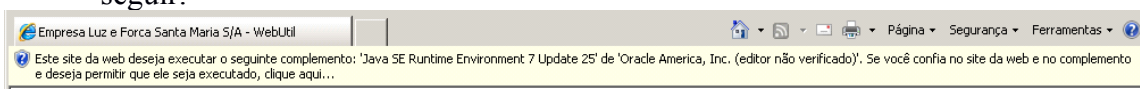
- Java versão 1.7.0 release 60 – <http://www.elfsm.com.br/integracao/jre-7u60-windows-i586.exe>

OBS: O JAVA SUPERIOR A VERSÃO 1.7.0 RELEASE 60 NÃO É COMPATÍVEL COM O PLUGIN UTILIZADO PELA ELFSM.

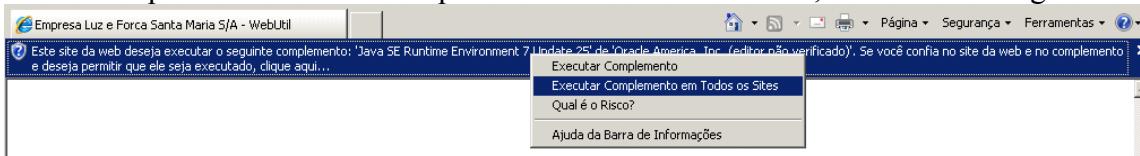
• INSTALANDO NO INTERNET EXPLORER 8 E 9

Para a instalação do plug-in necessário no navegadore Internet Explorer, siga os passos abaixo:

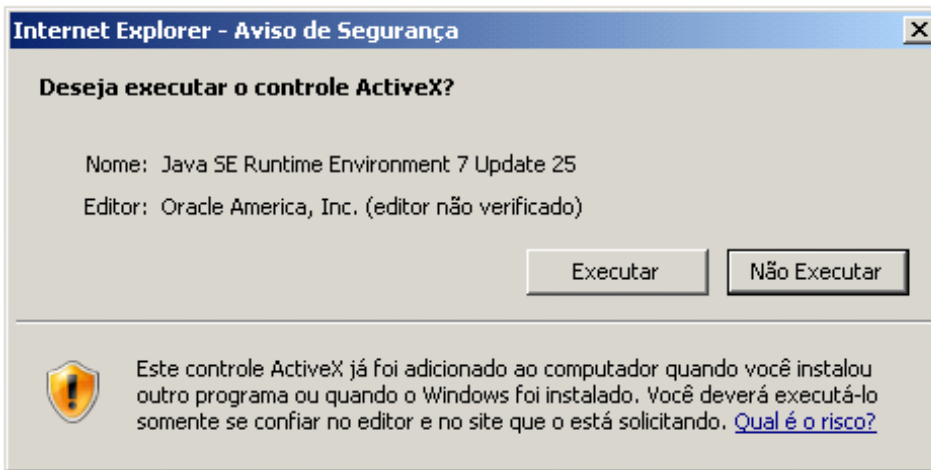
- Caso já exista o Java instalado a partir da versão 1.7, serão apresentadas as mensagens a seguir:



- Clique em “Executar Complemento em Todos os Sites”, conforme a imagem a seguir:



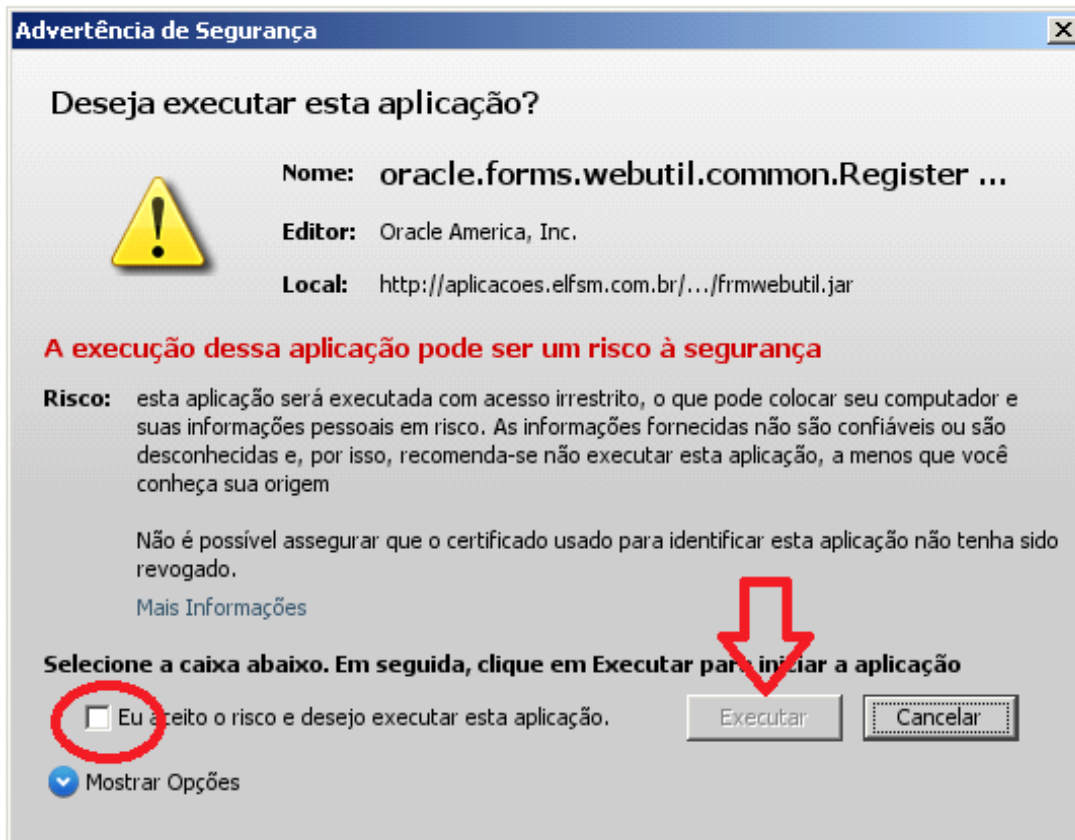
- Será exibida uma mensagem de segurança, clique em “Executar”:



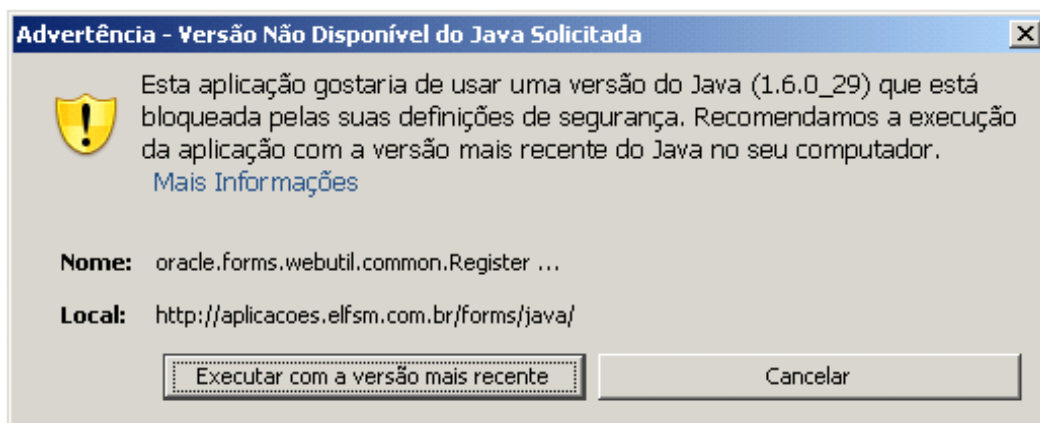
- Note que o Java será executado e a aplicação será carregada:




- Em alguns casos a mensagem de “Advertência de Segurança” é apresentada, para prosseguir marque a caixa “Eu aceito o risco e desejo executar esta aplicação.” e clique em Executar, conforme imagem a seguir:



- Caso a versão instalada no computador seja superior à versão 1.7.0 (a versão recomendada é 1.6.0 release 29) será apresentada a mensagem, clique em “Executar com a versão mais recente”:

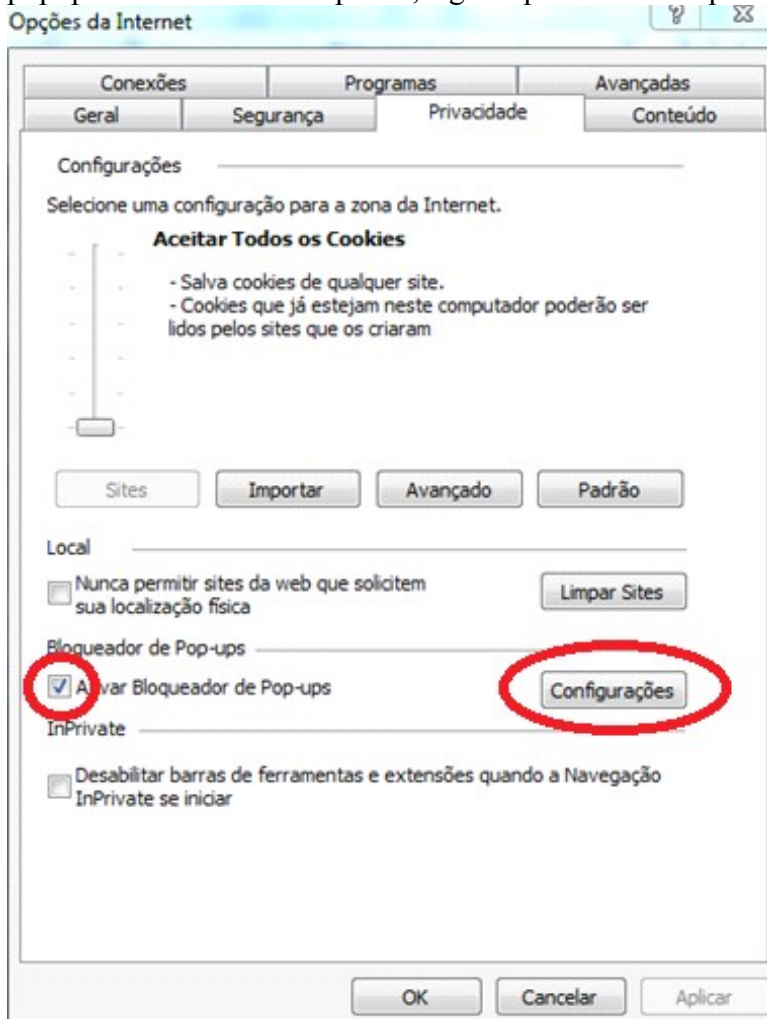


- Note que a tela a seguir será apresentada:

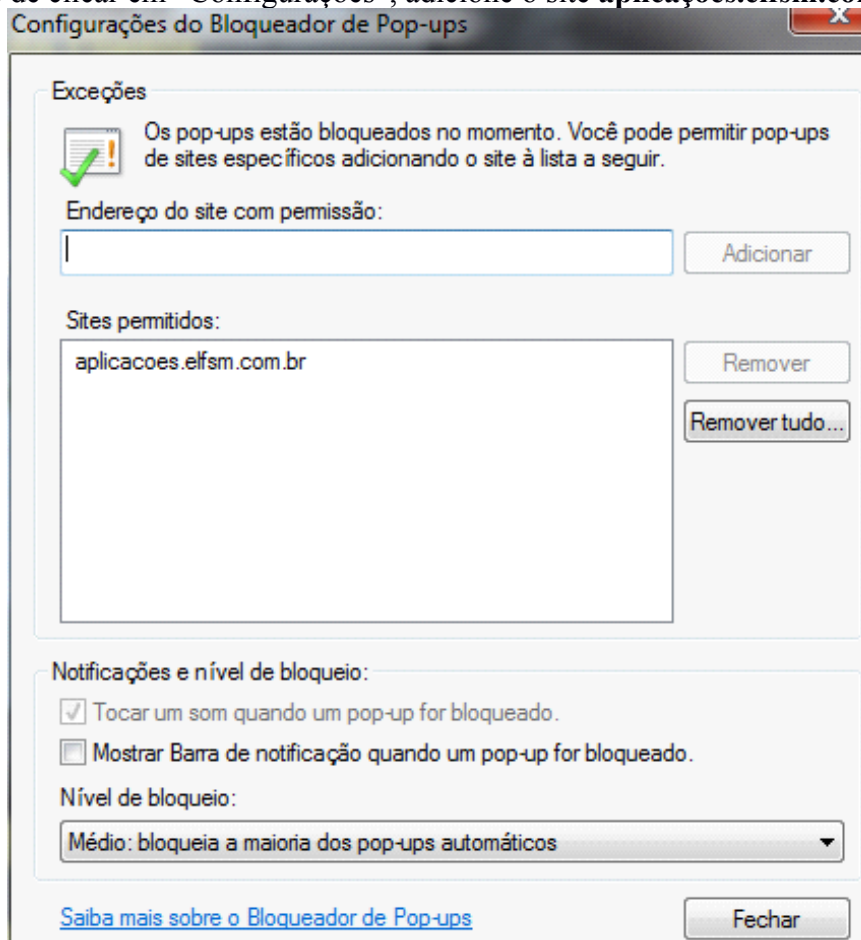


- **BLOQUEADOR DE POPUP NO INTERNET EXPLORER**

Para qualquer impressão, é necessário desbloquear o endereço da ELFSM em seu bloqueados de popup. Para o Internet Explorer, siga os passos abaixo para efetuar tal liberação.



Depois de clicar em “Configurações”, adicione o site **aplicacoes.elfsm.com.br**.

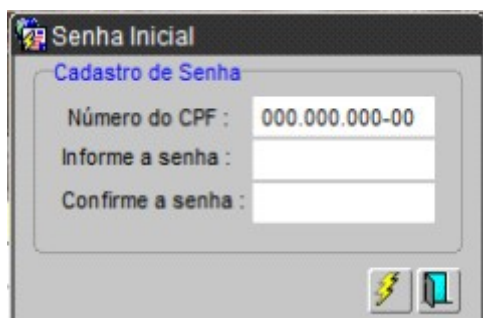


- **SISM – TRABALHE CONOSCO**
- Para o cadastro de senha para o 1º acesso, digite o CPF e clique no botão “1º Acesso”

ELFSM – Empresa Luz e Força Santa Maria S/A



- Uma nova aba será aberta solicitando o cadastro de uma senha para acesso ao Trabalho Conosco. Após informar a senha clique no raio amarelo para concluir o cadastro.



- Após o cadastro da senha, uma nova tela será aberta solicitando dados para cadastrado do Currículo.

ELFSM – Empresa Luz e Força Santa Maria S/A

Cadastro de Currículos - RHSM_CURRICULOS - V.01.001

Dados Pessoais

CPF : 000.000.000-00 Nome : [] Nasc. : [] Dt.Cadastro : 26/09/2016
R.G. : [] Orgão Expedidor : [] UF RG : [] Sexo : Não Informado Deficiente Físico : []
Escolaridade : Não Informado Est. Civil : Não Informado Habilitação : Não Inform.
Telefone : [] Celular : [] E-mail : []
 Disponibilidade para trabalho em outra cidade / localidade.

Dados Endereço

Tipo : Rua CEP : [] Logradouro : [] Nº : []
Bairro : [] Compl. : [] UF : [] Cidade : []

Experiências Profissionais

Admissão	Área de atuação	Outras Áreas Atuação	Empresa	C
[]	[]	[]	[]	[]
[]	[]	[]	[]	[]
[]	[]	[]	[]	[]

Cursos de Capacitação

Conclusão	Curso de Capacitação	Outros Cursos de Capacitação	C
[]	[]	[]	[]
[]	[]	[]	[]
[]	[]	[]	[]

Cursos Superiores

Conclusão	Curso Superior	Outros Cursos Superiores	Instituição	C
[]	[]	[]	[]	[]
[]	[]	[]	[]	[]

Trocar a senha